

ISTITUTO D'ISTRUZIONE SUPERIORE DI ROGGIANO GRAVINA



Via Vittorio Emanuele – 87017 ROGGIANO GRAVINA (CS)

Tel. 0984.502281 – fax 0984.502740 - C.F. 80004040780

sito web: www.iisroggianogravina.edu.it

e-mail: csis02700a@istruzione.it – PEC: csis02700a@pec.istruzione.it



**GUIDA RAPIDA
COMPITO-VERIFICA
CORREZIONE E
RESTITUZIONE
GOOGLE CLASSROOM
DOCENTI**

Marzo 2020, Prof. Massimo Pellegrino

ISTITUTO D'ISTRUZIONE SUPERIORE DI ROGGIANO GRAVINA



Via Vittorio Emanuele – 87017 ROGGIANO GRAVINA (CS)

Tel. 0984.502281 – fax 0984.502740 - C.F. 80004040780

sito web: www.iisroggianogravina.edu.it

e-mail: csis02700a@istruzione.it – PEC: csis02700a@pec.istruzione.it

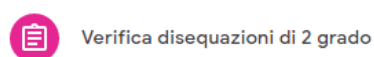
Supponiamo di voler creare un compito da sottoporre agli alunni in modo da poterlo correggere e restituirlo poi agli stessi studenti con il voto assegnato.

All'interno della schermata di gestione del corso, andiamo nella sezione “Lavori del corso” e clicchiamo sul “+ Crea”, selezionando l'opzione “Compito”.

Inseriamo quindi il Titolo (1), Le istruzioni (2) anche se sono facoltative agli studenti possono essere utili, carichiamo il file (3) del compito da sottoporre agli alunni (in questo caso supponiamo un pdf), possiamo assegnare un voto massimo (4), verifichiamo che sia salvato nell'argomento corretto del corso (5) ed infine clicchiamo su “Assegna” (6)

The screenshot shows the 'Compito' creation interface. It includes a title field (1) containing 'Verifica disequazioni di 2 grado', an instructions field (2) containing 'Svolgere le seguenti disequazioni di 2 grado', a file upload section (3) with a PDF file 'Verifica disequazioni 2 grado.pdf' and a checkbox 'Gli studenti possono visualizzare il file' (5), a points field (4) set to '10', a subject dropdown (5) set to 'Disequazioni di 2 grado', and an 'Assegna' button (6) in the top right corner. The interface also shows 'Aggiungi' and '+ Crea' buttons, and a 'Salvato' status indicator.

N.B. Una volta salvato se si vuole modificare un lavoro, basta cliccare sui suoi tre puntini a destra del titolo



Data pubblicazione: 13:45

- Modifica
- Elimina
- Copia link

ISTITUTO D'ISTRUZIONE SUPERIORE DI ROGGIANO GRAVINA



Via Vittorio Emanuele – 87017 ROGGIANO GRAVINA (CS)

Tel. 0984.502281 – fax 0984.502740 - C.F. 80004040780

sito web: www.iisroggianogravina.edu.it

e-mail: csis02700a@istruzione.it – PEC: csis02700a@pec.istruzione.it

Se facciamo click sul titolo (1) del lavoro, possiamo verificare che abbiamo assegnato il lavoro a tutti gli alunni (2) della classe (nell'esempio formata da soli 2 alunni...), mentre il numero dei "Consegnati" varierà man mano che avvengono le consegne da parte degli studenti.

Verifica disequazioni di 2 grado **1**

Data pubblicazione: 13:45

Nessuna data di scadenza

Svolgere le seguenti disequazioni di 2 grado

0 Consegnati | **2** Assegnati

Verifica disequazioni 2 gr... PDF

Visualizza compito

Quindi una volta che viene effettuata la consegna da parte degli alunni, cliccando su "Visualizza compito" (3)

Verifica disequazioni di 2 grado **1**

Data pubblicazione: 13:45

Nessuna data di scadenza

Svolgere le seguenti disequazioni di 2 grado

2 Consegnati | 0 Assegnati

Verifica disequazioni 2 gr... PDF

Visualizza compito **3**

ISTITUTO D'ISTRUZIONE SUPERIORE DI ROGGIANO GRAVINA



Via Vittorio Emanuele – 87017 ROGGIANO GRAVINA (CS)

Tel. 0984.502281 – fax 0984.502740 - C.F. 80004040780

sito web: www.iisroggianogravina.edu.it

e-mail: csis02700a@istruzione.it – PEC: csis02700a@pec.istruzione.it

si aprirà la sezione “Lavoro dello studente” in troviamo la lista (1) degli alunni che hanno consegnato il compito e l'insieme (2) dei compiti consegnati

The screenshot shows the 'Lavoro dello studente' section for 'MATEMATICA'. It features a 'Restituisci' button, a '10 punti' dropdown, and a 'Tutti gli studenti' filter. A list of students is shown, with 'Consegnati' (1) highlighted in red. Two students, 'Studente Due' and 'Studente Uno', are listed with scores of '___/10'. To the right, a 'Verifica disequazioni di 2 grado' panel shows '2 Consegnati' and '0 Assegnati'. A 'Tutti' filter is also present, and a red box (2) highlights the task verification area for 'Studente Due' and 'Studente Uno', showing PDF files 'Esercizi Studente2.pdf' and 'Esercizi Studente1.pdf' both marked 'Consegnati'.

A questo punto per visualizzare il lavoro consegnato dagli studenti e poter procedere ad una correzione e valutazione possiamo cliccare direttamente sul singolo compito oppure sullo studente. Si consiglia di cliccare sul singolo studente perché si può verificare che lo stesso abbia consegnato più di un file, e così facendo verrà visualizzato l'elenco di tutti i file che ha consegnato.

A close-up of the student list from the screenshot. The 'Consegnati' filter is selected. The list shows 'Studente Due' and 'Studente Uno', both with scores of '___/10'. A red box highlights the name 'Studente Uno', and a red arrow points to it with the word 'click' written in red.

Marzo 2020, Prof. Massimo Pellegrino

ISTITUTO D'ISTRUZIONE SUPERIORE DI ROGGIANO GRAVINA



Via Vittorio Emanuele – 87017 ROGGIANO GRAVINA (CS)

Tel. 0984.502281 – fax 0984.502740 - C.F. 80004040780


sito web: www.iisroggianogravina.edu.it




e-mail: csis02700a@istruzione.it – PEC: csis02700a@pec.istruzione.it

☰ MATEMATICA


Istruzioni


Lavoro dello studente

Restituisci  10 punti ▾

<input type="checkbox"/>	 Tutti gli studenti		
	Ordina per stato ▾		
<input type="checkbox"/>	Consegnati		
<input type="checkbox"/>	 Studente Due		___/10
<input type="checkbox"/>	 Studente Uno		___/10

Studente Uno
Consegnati (Visualizza cronologia)

 **Esercizi Studente1.pdf**
PDF



Cliccando quindi sul corrispondente compito, si aprirà la finestra relativa alla sua visualizzazione, nella quale potremo procedere alla sua correzione e valutazione.

Per prima cosa possiamo inserire dei commenti (1), possiamo attribuire un voto (2), inviare un commento privato (3) al singolo alunno, spostarci sul compito dell'alunno precedente (4) o su quello dell'alunno successivo (5), ed infine effettuate tutte le operazioni su tutti i compiti della classe, chiudere cliccando su (6).

ISTITUTO D'ISTRUZIONE SUPERIORE DI ROGGIANO GRAVINA



Via Vittorio Emanuele – 87017 ROGGIANO GRAVINA (CS)

Tel. 0984.502281 – fax 0984.502740 - C.F. 80004040780

sito web: www.iisroggianogravina.edu.it

e-mail: csis02700a@istruzione.it – PEC: csis02700a@pec.istruzione.it

The screenshot shows a Google Classroom interface. At the top, there are browser tabs and the URL classroom.google.com/g/tg/NTY5NjM0OTQzIjE1NTY5ODU0NzQ1NDda#u=NTU0ODg0OTE1MDJa&t=f. The main content area displays a PDF document titled "Esercizi Studente2.pdf" with three exercises: "Esercizio 1", "Esercizio 2", and "Esercizio 3". On the right, a sidebar shows the document's file information, a grade of 7/10, and a "Commenti privati" (Private Comments) section containing the text "IL GIUDIZIO COMPLESSIVO". Red boxes and numbers 1 through 6 highlight specific UI elements: 1. Comment icon, 2. Grade field, 3. Private comments box, 4. Navigation arrows, 5. Document title, 6. Close button.

N.B.

Per inserire un commento, una volta cliccato sull'apposito pulsante (1 immagine precedente), basta trascinare il mouse sul compito tenendo cliccato il tasto destro sull'area interessata, e una volta scritto il commento cliccare sul pulsante "Commenta"

This screenshot shows a close-up of the comment process. A blue bar at the top reads "Evidenzia l'area a cui aggiungere un commento" and "ANNULLA". Below it, a comment box is open over "Esercizio 1", containing the text "CORRETTO". The comment box has "Commenta" and "Annulla" buttons. A note below the comment box states: "I visualizzatori di questo file possono vedere commenti e suggerimenti."

Marzo 2020, Prof. Massimo Pellegrino

ISTITUTO D'ISTRUZIONE SUPERIORE DI ROGGIANO GRAVINA



Via Vittorio Emanuele – 87017 ROGGIANO GRAVINA (CS)

Tel. 0984.502281 – fax 0984.502740 - C.F. 80004040780

sito web: www.iisroggianogravina.edu.it

e-mail: csis02700a@istruzione.it – PEC: csis02700a@pec.istruzione.it

Una volta chiusa la finestra di visualizzazione e correzione dei compiti, ritornati alla sezione “Lavoro dello studente” troviamo nella lista degli studenti che hanno consegnato il compito, per tutti quelli ai quali abbiamo assegnato un voto, la dicitura “bozza” (1), e selezionando tutti gli studenti (2) possiamo inviarne valutazione (se abbiamo inserito un commento privato...) e nel caso l'abbiamo inserito anche il voto a tutti gli alunni.

N.B. La stessa cosa si può fare selezionando solo alcuni alunni dalla lista.

The screenshot shows the 'Lavoro dello studente' interface for the 'MATEMATICA' subject. At the top, there are two tabs: 'Istruzioni' and 'Lavoro dello studente', with the latter being active. Below the tabs, there is a 'Restituisci' button (3) and a '10 punti' dropdown menu. On the left, there is a list of students with checkboxes (2) and a 'Ordina per stato' dropdown menu. The list includes 'Tutti gli studenti', 'Consegnati', 'Studente Due', and 'Studente Uno'. The 'Bozza' status for 'Studente Due' (7) and 'Studente Uno' (8) is highlighted with red boxes and a '1' label. On the right, there is a 'Studente Uno' detail panel showing 'Consegnati (Visualizza cronologia)' and a PDF file named 'Esercizi Studente1.pdf'.

Fatto questo, in caso di valutazione con voto dei compiti possiamo avere un resoconto complessivo dei voti assegnati all'intero corso (classe...), mediante la sezione “Voti”

ISTITUTO D'ISTRUZIONE SUPERIORE DI ROGGIANO GRAVINA



Via Vittorio Emanuele – 87017 ROGGIANO GRAVINA (CS)

Tel. 0984.502281 – fax 0984.502740 - C.F. 80004040780

sito web: www.iisroggianogravina.edu.it

e-mail: csis02700a@istruzione.it – PEC: csis02700a@pec.istruzione.it

≡ MATEMATICA

Stream

Lavori del corso

Persone

Voti

Ordina per cognome ▼	Nessuna d... Verifica disequaz... su 10	
Media del corso	7,5	
Studente Due	7	
Studente Uno	8	